


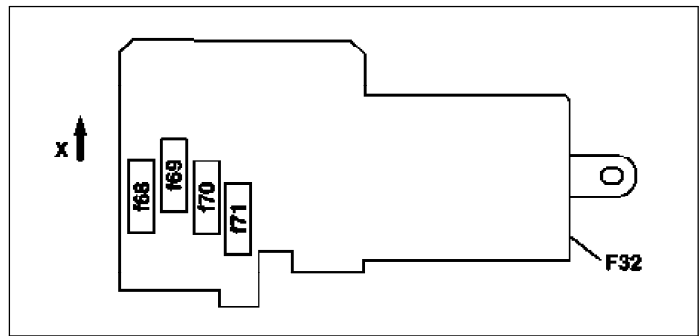
Vorderseite

f68 bis f71 Sicherungen

X Fahrtrichtung

F32 Vorsicherungsdose vorne

 Die Vorsicherungsdose vorn befindet sich im Fußraum auf der Beifahrerseite.

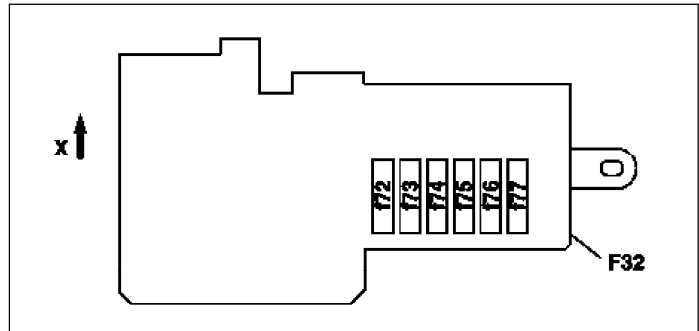


P54.15-2410-10

Rückseite

f72 bis f77 Sicherungen

F32 Vorsicherungsdose vorne



P54.15-2411-10

Sicherung	Klemme	Leitungskennzeichnung (Leitung gesichert)	Abgesicherte Funktion	Absicherung Ampere (A)
		80,0 BK	Einspeisung: ● Batterie (G1)	
f68	30	25,0 RD	Gültig für Motor 629, 642, 646 EVO: ● Zuheizler (R22/3)	200
f69	30	10,0 RD	Gültig für Motor 629, 642, 646 EVO: ● Glühzeitendstufe (N14/3)	150
f70	-	-	Gültig für Typ 211.2: ● Fremdstartstützpunkt	-
f71	30	10,0 RD	Gültig für Motor 156, 271, 272, 273: ● Elektrischer Sauglüfter Motor und Klima mit integrierter Regelung (M4/7)	150
		12,0 RD		Gültig für Motor 629, 642, 646 EVO: ● Elektrischer Sauglüfter Motor und Klima mit integrierter Regelung
f72	30	4,0 RDBU	● Hydraulikeinheit Traktionssystem (A7/3)	50
f73	30	4,0 RDYE	● Steuergerät ESP (N47-5)	40
f74	30	4,0 RD	Gültig mit Code (489) AIRMATIC (Semiaktive Luftfederung): ● Relais AIRMATIC (K67)	40
f75	30	4,0 RD	● Steuergerät SAM, Beifahrer (N10/11)	40
f76	30	4,0 RDVT	Gültig mit Code (299) PRE-SAFE: ● Reversibler Gurtstraffer vorn rechts (A76/1)	40
f77	30	4,0 RDBU	● Gebläsemotor (M2)	40